


Меню буфетной продукции на 18 ОКТЯБРЯ 23 г

Согласовано
Директор школы №

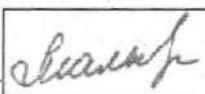
Наименование блюда	Цена	Выход (г)	Калорийность, Ккал	Белки, г	Жиры, г	Углеводы, г	Примерное количество хлебных единиц*
<i>Холодные блюда</i>							
Масло шоколадное	6,72	10	65,0	0,1	6,2	2,2	0,2
<i>Первые блюда</i>							
Борщ со свежей капустой и картофелем, мясом, сметаной, зеленью	24,76	10/260	101,0	4,2	5,2	9,3	0,8
<i>Вторые блюда</i>							
Запеканка из творога со сгущенным молоком	58,30	150/25	422,0	25,4	19,7	35,8	3,0
Тефтели мясные с сыром в томатном соусе	50,13	100/50	260,0	15,2	17,0	11,5	0,9
Филе куриное панированное	61,69	90	259,0	21,3	14,9	9,9	0,8
<i>Гарниры</i>							
Вермишель отварная	7,32	150	178,0	5,4	4,9	27,9	2,3
Каша гречневая рассыпчатая	10,64	150	246,0	8,5	7,3	36,6	3,1
Помидоры свежие (доп.гарнир)	9,11	60	13,0	0,7	0,1	2,3	0,2
<i>Напитки</i>							
Чай с сахаром	1,45	200	41,0	0,2	0,1	10,1	0,8
Чай без сахара	0,42	200	2,0	0,2	0,1	0,1	0
Напиток из облепихи	8,03	200	60,0	0,0	0,0	15,0	1,3
Кофейный напиток витаминизированный	8,26	200	110,0	2,3	1,4	22,0	1,8
Сок фруктовый	14,40	200	90,0	0,0	0,0	22,4	1,9
<i>Хлеб</i>							
Хлеб полезный с микронутриентами	1,77	25	53,0	1,8	0,3	10,8	0,9
Батон витаминный с микронутриентами	3,14	25	70,0	2,0	0,5	14,3	1,2

Столярова Е.А.



Калькулятор

Малышева Г.А.



Директор по
производству



* -R[-34]C.RC[12] Информация о количестве хлебных единиц в блюде сформирована расчетным методом. Лабораторные исследования не проводились. Показатель может быть использован только для примерной оценки количества хлебных единиц в блюде.

Меню буфетной продукции на 18,10,2023 г

Согласовано
Директор школы

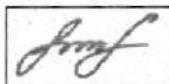
Наименование блюда	Цена	Выход (г)	Калорийность, Ккал	Белки, г	Жиры, г	Углеводы, г	Примерное количество хлебных единиц*
<i>Холодные блюда</i>							
Масло шоколадное	6,72	10	65,0	0,10	6,20	2,20	0,10
<i>Первые блюда</i>							
Борщ со свежей капустой и картофелем, мясом, сметаной, зеленью	24,76	10/260	101,0	4,20	5,20	9,30	0,80
<i>Вторые блюда</i>							
Тефтели мясные с сыром в томатном соусе	50,13	100/50	260,0	15,20	17,00	11,50	0,90
Филе куриное панированное	61,69	90	259,0	21,30	14,90	9,90	0,80
<i>Гарнир</i>							
Вермишель отварная	7,32	150	178,0	5,40	4,80	27,90	2,30
Каша гречневая рассыпчатая	10,64	150	246	8,5	7,3	36,6	3,0
<i>Напитки</i>							
Чай с сахаром	1,45	200	41	0,2	0,1	10,1	0,8
Чай без сахара	0,42	200	2,0	0,2	0,05	0,07	0
Напиток из облепихи	8,03	200	60,0	0,00	0,00	15,00	1,20
Кофейный напиток витаминизированный	8,26	200	110,0	2,30	1,40	22,00	1,80
<i>Хлеб</i>							
Хлеб полезный с микроэлементами	1,77	25	53	1,8	0,3	10,8	0,9
Батон витаминный с микроэлементами	3,14	25	70,0	2,0	0,5	14,3	1,2

Инженер-технолог

Горячкина Н.Н.

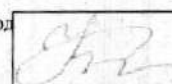
Калькулятор

Косолапова В.Ф.



Директор по производству

Корнева Е.И.



* Информация о количестве хлебных единиц в блюде сформирована расчетным методом. Лабораторные исследования не проводились. Показатель может быть использован только для примерной оценки количества хлебных единиц в блюде.