

Меню буфетной продукции на 16,10,2023 г

Согласовано
 Для документов
 Директор школы

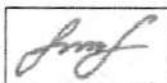
Наименование блюда	Цена	Выход (г)	Калорийность, Ккал	Белки, г	Жиры, г	Углеводы, г	Примерное количество хлебных единиц*
<i>Холодные блюда</i>							
Сыр порционно	8,53	13	47,0	3,00	3,80	0,00	0,00
Масло сливочное порционно	11,39	1шт	112,0	0,10	12,40	0,10	0,00
<i>Первые блюда</i>							
Рассольник ленинградский с перловой крупой, мясом, сметаной, зеленью	25,51	10/255	127,0	5,50	4,70	16,60	1,40
<i>Вторые блюда</i>							
Каша молочная рисовая жидкая с маслом	17,91	200/5	205,0	5,30	7,00	30,00	2,50
Рагу из говядины	64,63	200	224,0	12,30	12,00	16,50	1,30
<i>Напитки</i>							
Чай с сахаром	1,45	200	41	0,2	0,1	10,1	0,8
Чай без сахара	0,42	200	2,0	0,2	0,05	0,07	0
Кофейный напиток витаминизированный	8,26	200	110,0	2,30	1,40	22,00	1,80
Компот из груши	8,42	200	58,0	0,20	0,10	14,00	1,20
<i>Хлеб</i>							
Хлеб полезный с микронутриентами	1,77	25	53	1,8	0,3	10,8	0,9
Батон витаминный с микронутриентами	3,14	25	70,0	2,0	0,5	14,3	1,2

Инженер-технолог

Горячкина Н.Н.

Калькулятор

Косолапова В.Ф.



Директор по производству

Корнева Е.И.




* Информация о количестве хлебных единиц в блюде сформирована расчетным методом. Лабораторные исследования не проводились. Показатель может быть использован только для примерной оценки количества хлебных единиц в блюде.

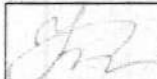
Меню буфетной продукции на 16 ОКТЯБРЯ 23 г

Согласовано
Директор школы №

Наименование блюда	Цена	Выход (г)	Калорийность, Ккал	Белки, г	Жиры, г	Углеводы, г	Примерное количество хлебных единиц*
Масло сливочное порционно 1/15	11,39	1шт	112,0	0,1	12,4	0,1	0
Сыр порционно	8,53	13	47,0	3,0	3,8	0	0
Бутерброд горячий с сыром	22,31	45	173,0	7,2	11	11,5	0,9
Первые блюда							
Рассольник Ленинградский с перловой крупой, мясом, сметаной, зеленью	25,51	10/255	127,0	5,5	4,7	16,6	1,4
Вторые блюда							
Каша молочная рисовая с маслом	17,91	200/5	205,0	5,3	7,0	30,0	2,5
Рагу из говядины	64,63	200	224,0	12,5	12,0	16,5	1,4
Гарниры							
Огурцы свежие (доп.гарнир)	10,59	70	10,0	0,6	0,1	1,8	0,2
Напитки							
Чай с сахаром	1,45	200	41,0	0,2	0,1	10,1	0,8
Чай без сахара	0,42	200	2,0	0,2	0,1	0,1	0
Кофейный напиток витаминизированный	8,26	200	110,0	2,3	1,4	22,0	1,8
Компот из груши	8,42	200	58,0	0,2	0,1	14,0	1,2
Хлеб							
Хлеб полезный с микронутриентами	1,77	25	53,0	1,8	0,3	10,8	0,9
Батон витаминный с микронутриентами	3,14	25	70,0	2,0	0,5	14,3	1,2

Столярова Е.А. 

Калькулятор
Мальшева Г.А. 

Директор по
производству 

* --R[-34]C:RC[12] Информация о количестве хлебных единиц в блюде сформирована расчетным методом. Лабораторные исследования не проводились. Показатель может быть использован только для примерной оценки количества хлебных единиц в блюде.