

Меню буфетной продукции на 12,12,2023 г

Согласовано  
Директор школы

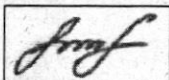
Наименование блюда	Цена	Выход (г)	Калорийность, Ккал	Белки, г	Жиры, г	Углеводы, г	Примерное количество хлебных единиц*
<i>Первые блюда</i>							
Суп картофельный с горохом, мясом, зеленью	21,01	10/250	127,0	8,80	4,10	14,50	1,20
<i>Вторые блюда</i>							
Котлета куриная	57,49	100	229,0	20,20	9,00	16,80	1,40
Тефтели мясные в соусе	45,93	100/50	264,0	13,80	16,60	15,00	1,20
<i>Гарнир</i>							
Пюре картофельное	15,08	150	108,0	3,10	5,20	12,10	1,00
Макаронные изделия отварные	7,32	150	178,0	5,40	4,90	27,90	2,30
Огурцы консервированные (доп. гарнир)	4,99	25	4,0	0,20	0,00	0,80	0,00
<i>Напитки</i>							
Чай с сахаром	1,45	200	41	0,2	0,1	10,1	0,8
Чай без сахара	0,42	200	2,0	0,2	0,05	0,07	0
Компот из кураги	6,69	200	86,0	1,00	0,00	13,20	1,10
<i>Хлеб</i>							
Хлеб полезный с микронутриентами	1,77	25	53	1,8	0,3	10,8	0,9
Батон витаминный с микронутриентами	3,14	25	70,0	2,0	0,5	14,3	1,2

Инженер-технолог

Калькулятор


Горячкина Н.Н.

Косолапова В.Ф.

Директор по производству

Корнева Е.И.




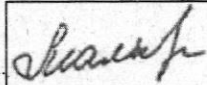
\* Информация о количестве хлебных единиц в блюде сформирована расчетным методом. Лабораторные исследования не проводились. Показатель может быть использован только для примерной оценки количества хлебных единиц в блюде.


Меню буфетной продукции на 12 ДЕКАБРЯ 23 г

Согласовано  
Директор школы №

Наименование блюда	Цена	Выход (г)	Калорий- ность, Ккал	Белки, г	Жиры, г	Углеводы, г	Примерное количество хлебных единиц*
<b>Холодные блюда</b>							
Масло сливочное порционно 1/15	11,39	1шт	99,0	0,2	10,9	0,2	0,02
Сыр порционно	13,10	20	71,0	4,6	5,8	0	0
<b>Первые блюда</b>							
Суп картофельный с горохом, мясом, зеленью	21,01	10/250	127,0	8,8	4,1	14,5	1,2
<b>Вторые блюда</b>							
Котлета куриная	57,49	100	229,0	20,2	9,0	16,8	1,4
Тефтели мясные в соусе	45,93	100/50	264,0	13,8	16,6	15,0	1,3
Запеканка из творога с вареньем	59,84	150/30	415,0	23,6	17,7	40,3	3,4
<b>Гарниры</b>							
Макаронные изделия отварные	7,32	150	178,0	5,4	4,9	27,9	2,3
Пюре картофельное	15,08	150	108,0	3,1	5,2	12,1	1,0
Огурцы консервированные ( доп.гарнир)	4,99	25	4,0	0,2	0	0,8	0,07
Кукуруза консервированная ( доп.гарнир)	16,96	40	130,0	4,1	2	24,0	2,0
<b>Напитки</b>							
Чай с сахаром	1,45	200	41,0	0,2	0,1	10,1	0,8
Чай без сахара	0,42	200	2,0	0,2	0,1	0,1	0
Кофейный напиток витаминизированный	8,26	200	110,0	2,3	1,4	22,0	1,8
Компот из кураги	6,69	200	86,0	1,0	0,0	13,2	1,1
<b>Хлеб</b>							
Хлеб полезный с микронутриентами	1,77	25	53,0	1,8	0,3	10,8	0,9
Батон витаминный с микронутриентами	3,14	25	70,0	2,0	0,5	14,3	1,2

Столярова Е.А. 

Калькулятор  
Малышева Г.А. 

Директор по  
производству 

\* -+R[-34]C:RC[12] Информация о количестве хлебных единиц в блюде сформирована расчетным методом. Лабораторные исследования не проводились. Показатель может быть использован только для примерной оценки количества хлебных единиц в блюде.