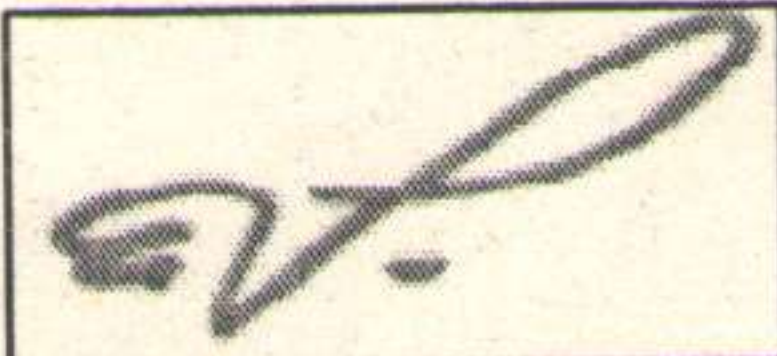
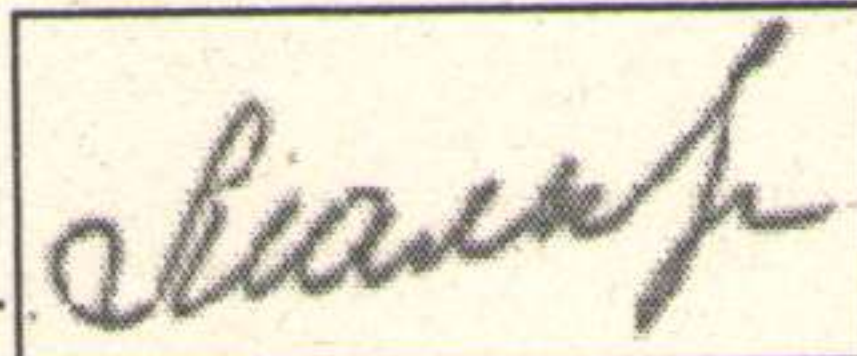



Меню буфетной продукции на 17 НОЯБРЯ 23 г

Согласовано
Директор школы № 136

Наименование блюда	Цена	Выход (г)	Калорийность, Ккал	Белки, г	Жиры, г	Углеводы, г	Примерное количество хлебных единиц*
Холодные блюда							
Масло шоколадное	10,08	15	98,0	0,2	9,3	3,3	0,3
Масло сливочное порционно 1/15	11,39	1шт	99,0	0,2	10,9	0,2	0,01
Первые блюда							
Суп молочный с вермишелью	13,75	250	153,0	5,8	4,8	21,6	1,8
Вторые блюда							
Бифштекс домашний	41,00	90	217,0	8,1	13,4	15,9	1,3
Плов из говядины	59,67	200	309,0	12,7	12,8	36,0	3,0
Филе куриное панированное	69,38	100	296,0	24,0	16,7	12,4	1,0
Гарниры							
Макаронные изделия отварные	7,32	150	178,0	5,4	4,9	27,9	2,3
Пюре картофельное	15,08	150	108,0	3,1	5,2	12,1	1,0
Напитки							
Чай с сахаром	1,45	200	41,0	0,2	0,1	10,1	0,8
Чай без сахара	0,42	200	2,0	0,2	0,1	0,1	0
Кофейный напиток витаминизированный	8,26	200	110,0	2,3	1,4	22,0	1,8
Напиток из облепихи	8,03	200	60,0	0,0	0,0	15,0	1,3
Хлеб							
Хлеб полезный с микронутриентами	1,77	25	53,0	1,8	0,3	10,8	0,9
Батон витаминный с микронутриентами	3,14	25	70,0	2,0	0,5	14,3	1,2

Столярова Е.А. 

Калькулятор
Малышева Г.А. 

Директор по
производству 

* -+R[-34]C:RC[12] Информация о количестве хлебных единиц в блюде сформирована расчетным методом. Лабораторные исследования не проводились. Показатель может быть использован только для примерной оценки количества хлебных единиц в блюде.