


Меню буфетной продукции на 23 НОЯБРЯ 23 г

Согласовано
Директор школы №

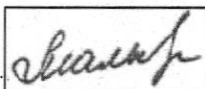
Наименование блюда	Цена	Выход (г)	Калорийность, Ккал	Белки, г	Жиры, г	Углеводы, г	Примерное количество хлебных единиц*
Холодные блюда							
Масло сливочное порционно 1/15	11,39	1 шт	99,0	0,2	10,9	0,2	0,02
Бутерброд горячий с помидорами и сыром	27,43	65	198,0	7,8	13	12,2	1,0
Первые блюда							
Суп картофельный с горохом, мясом, зеленью	21,01	10/250	127,0	8,8	4,1	14,5	1,2
Вторые блюда							
Тефтели в томатном соусе	45,93	100/50	264,0	13,8	16,6	15,0	1,3
Соте из индейки с овощами	57,14	200	220,0	14,3	10,9	16,0	1,3
Каша молочная " Дружба " с маслом	18,07	200/5	228,0	6,2	8,5	31,6	2,6
Гарниры							
Рис отварной	12,07	150	185,0	3,7	6,3	28,5	2,4
Огурцы консервированные (доп.гарнир)	5,99	30	5,0	0,2	0	0,9	0,1
Напитки							
Чай с сахаром	1,45	200	41,0	0,2	0,1	10,1	0,8
Чай без сахара	0,42	200	2,0	0,2	0,1	0,1	0
Кофейный напиток витаминизированный	8,26	200	110,0	2,3	1,4	22,0	1,8
Компот из ягод	7,92	200	49,0	0,2	0,1	12,0	1,0
Хлеб							
Хлеб полезный с микронутриентами	1,77	25	53,0	1,8	0,3	10,8	0,9
Батон витаминный с микронутриентами	3,14	25	70,0	2,0	0,5	14,3	1,2

Столярова Е.А.




Калькулятор

Малышева Г.А.



Директор по
производству



* -+R[-34]C:RC[12] Информация о количестве хлебных единиц в блюде сформирована расчетным методом. Лабораторные исследования не проводились. Показатель может быть использован только для примерной оценки количества хлебных единиц в блюде.