

Меню буфетной продукции на 08,12,2023 г

Согласовано
Директор школы



Наименование блюда	Цена	Выход (г)	Калорийность, Ккал	Белки, г	Жиры, г	Углеводы, г	Примерное количество хлебных единиц*
<i>Холодные блюда</i>							
Масло сливочное порционно 1/15	11,39	1шт	99,0	0,20	10,90	0,20	0,10
<i>Первые блюда</i>							
Бульон с куриным филе, гренками, зеленью	34,48	30/15/250	107,0	11,00	0,90	13,70	1,10
<i>Вторые блюда</i>							
Индейка с булгуром	54,65	200	350,0	12,80	15,50	39,80	3,30
Жаркое по-домашнему	60,22	200	215,0	13,30	9,40	19,20	1,60
<i>Гарнир</i>							
Огурцы консервированные (доп. гарнир)	3,99	20	3,0	0,20	0,00	0,60	0,10
Капуста квашеная с маслом растительным (доп. гарнир)	9,77	55	54,0	0,90	2,90	6,30	0,50
<i>Напитки</i>							
Чай с сахаром	1,45	200	41	0,2	0,1	10,1	0,8
Чай без сахара	0,42	200	2,0	0,2	0,05	0,07	0
Компот из кураги	6,69	200	86,0	1,00	0,00	13,20	1,10
<i>Хлеб</i>							
Хлеб полезный с микронутриентами	1,77	25	53	1,8	0,3	10,8	0,9
Батон витаминный с микронутриентами	3,14	25	70,0	2,0	0,5	14,3	1,2

Инженер-технолог

Горячкина Н.Н.

Калькулятор


Косолапова В.Ф.

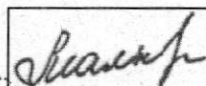
Директор по производству

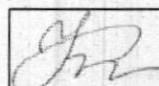
Корнева Е.И.

* Информация о количестве хлебных единиц в блюде сформирована расчетным методом. Лабораторные исследования не проводились. Показатель может быть использован только для примерной оценки количества хлебных единиц в блюде.

Наименование блюда	Цена	Выход (г)	Калорий- ность, Ккал	Белки, г	Жиры, г	Углеводы, г	Примерное количество хлебных единиц*
Холодные блюда							
Масло сливочное порционно 1/15	11,39	1шт	99,0	0,2	10,9	0,2	0,02
Первые блюда							
Бульон с куриным филе, гренками, зеленью	34,48	30/15/250	107,0	11,0	0,9	13,7	1,1
Вторые блюда							
Индейка с булгуром	54,65	200	350,0	12,8	15,5	39,8	3,3
Жаркое по-домашнему	60,22	200	215,0	13,3	9,4	19,2	1,6
Котлеты из индейки	61,31	90	140,0	12,5	8,3	3,9	0,3
Гарниры							
Вермишель отварная	7,32	150	178,0	5,4	4,9	27,9	2,3
Капуста квашенная с маслом растительным, сахаром	8,88	50	50,0	0,8	2,6	6,0	0,5
Огурцы консервированные (доп.гарнир)	3,99	20	3,0	0,2	0,0	0,6	0,05
Напитки							
Чай с сахаром	1,45	200	41,0	0,2	0,1	10,1	0,8
Чай без сахара	0,42	200	2,0	0,2	0,1	0,1	0
Компот из кураги	6,69	200	86,0	1,0	0,0	13,2	1,12
Хлеб							
Хлеб полезный с микронутриентами	1,77	25	53,0	1,8	0,3	10,8	0,9
Батон витаминный с микронутриентами	3,14	25	70,0	2,0	0,5	14,3	1,2

Столярова Е.А. 

Калькулятор
Малышева Г.А. 

Директор по
производству 

* --R[-34]C:RC[12] Информация о количестве хлебных единиц в блюде сформирована расчетным методом. Лабораторные исследования не проводились. Показатель может быть использован только для примерной оценки количества хлебных единиц в блюде.