

Меню буфетной продукции на 21,11,2023 г

Согласовано
Директор школы

Наименование блюда	Цена	Выход (г)	Калорийность, Ккал	Белки, г	Жиры, г	Углеводы, г	Примерное количество хлебных единиц*
<i>Холодные блюда</i>							
Масло шоколадное	6,72	10	65,0	0,10	6,20	2,20	0,10
<i>Первые блюда</i>							
Борщ "Сибирский" с мясом со сметаной, зеленью	25,65	10/255	121,0	4,70	6,90	10,10	0,90
<i>Вторые блюда</i>							
Плов из говядины	66,32	200	322,0	14,00	13,70	35,60	3,00
Фрикадельки в соусе	47,96	100/50	308,0	13,70	19,40	19,70	1,60
<i>Гарнир</i>							
Ризотто	23,91	150	228,0	4,60	11,20	27,20	2,30
<i>Напитки</i>							
Чай с сахаром	1,45	200	41	0,2	0,1	10,1	0,8
Чай без сахара	0,42	200	2,0	0,2	0,05	0,07	0
Чай с лимоном	2,77	200/7	43,0	0,30	0,10	10,30	0,90
Компот из кураги	6,69	200	86,0	1,00	0,00	13,20	1,10
<i>Хлеб</i>							
Хлеб полезный с микроэлементами	1,77	25	53	1,8	0,3	10,8	0,9
Батон витаминный с микроэлементами	3,14	25	70,0	2,0	0,5	14,3	1,2

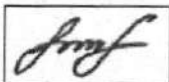
Инженер-технолог

Горячкина Н.Н.



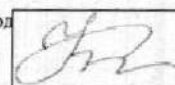
Калькулятор

Косолапова В.Ф.



Директор по производству


Корнева Е.И.



* Информация о количестве хлебных единиц в блюде сформирована расчетным методом. Лабораторные исследования не проводились. Показатель может быть использован только для примерной оценки количества хлебных единиц в блюде.

Меню буфетной продукции на 21 НОЯБРЯ 23 г

Согласовано
Директор школы №



Наименование блюда	Цена	Выход (г)	Калорийность, Ккал	Белки, г	Жиры, г	Углеводы, г	Примерное количество хлебных единиц*
<i>Холодные блюда</i>							
Масло шоколадное	10,08	15	98,0	0,2	9,3	3,3	0,2
<i>Первые блюда</i>							
Борщ "Сибирский " с мясом, сметаной, зеленью	25,65	10/255	121,0	4,7	6,9	10,1	0,8
<i>Вторые блюда</i>							
Омлет натуральный	35,11	150	199,0	13,9	14,4	3,4	1,3
Плов из говядины	66,32	200	322,0	14,0	13,7	35,6	3,0
<i>Гарниры</i>							
<i>Напитки</i>							
Чай с сахаром	1,45	200	41,0	0,2	0,1	10,1	0,8
Чай без сахара	0,42	200	2,0	0,2	0,1	0,1	0
Какао с молоком	15,64	200	128,0	3,9	3,1	21,1	1,7
Компот из кураги	6,69	200	86,0	1,0	0,0	13,2	1,1
<i>Хлеб</i>							
Хлеб полезный с микронутриентами	1,77	25	53,0	1,8	0,3	10,8	0,9
Батон витаминный с микронутриентами	3,14	25	70,0	2,0	0,5	14,3	1,2

Столярова Е.А.

Калькулятор
Малышева Г.А.

Директор по производству

* -+R[-34]C:RC[12] Информация о количестве хлебных единиц в блюде сформирована расчетным методом. Лабораторные исследования не проводились. Показатель может быть использован только для примерной оценки количества хлебных единиц в блюде.