

Меню буфетной продукции на 13.02.2024 г

Согласовано  
 Директор школы

Наименование блюда	Цена	Выход (г)	Калорийность, Ккал	Белки, г	Жиры, г	Углеводы, г	Примерное количество хлебных единиц*
<b>Первые блюда</b>							
Суп картофельный с горохом, мясом, зеленью	25,28	10/250	127,0	8,80	4,10	14,50	1,20
<b>Вторые блюда</b>							
Котлета куриная	52,02	100	229,0	20,20	9,00	16,80	1,40
Гуляш из говядины	58,83	100	134,0	6,40	9,50	2,60	0,20
<b>Гарниры</b>							
Рис отварной	13,47	150	185	3,7	6,3	28,5	2,4
Рожки отварные	8,59	150	178	5,4	4,9	27,9	2,3
Икра кабачковая	4,95	30	23	0,4	1,4	2,3	0,2
<b>Напитки</b>							
Чай с сахаром	1,44	200	41	0,2	0,1	10,1	0,8
Чай без сахара	0,48	200	2,0	0,2	0,05	0,07	0
Кофейный напиток витаминизированный	8,16	200	110,0	2,30	1,40	22,00	1,80
Компот из кураги	6,62	200	86,0	1,00	0,00	13,20	1,10
<b>Хлеб</b>							
Хлеб полезный с микронутриентами	1,77	25	53	1,8	0,3	10,8	0,9
Батон витаминный с микронутриентами	3,14	25	70,0	2,0	0,5	14,3	1,2


Инженер-технолог

Горячкина Н.Н.




Калькулятор

Косолапова В.Ф.



Директор по производству

Корнева Е.И.



\* Информация о количестве хлебных единиц в блюде сформирована расчетным методом. Лабораторные исследования не проводились. Показатель может быть использован только для примерной оценки количества хлебных единиц в блюде.


Меню буфетной продукции на 13 ФЕВРАЛЯ 24г

Согласовано  
Директор школы №

Наименование блюда	Цена	Выход (г)	Калорий- ность, Ккал	Белки, г	Жиры, г	Углеводы, г	Примерное количество хлебных единиц*
<i>Холодные блюда</i>							
Масло сливочное	8,74	10	66,0	0,1	7,3	0,1	0
<i>Первые блюда</i>							
Суп картофельный с горохом, мясом, зеленью	25,28	10/250	127,0	8,8	4,1	14,5	1,2
<i>Вторые блюда</i>							
Котлета куриная	52,02	100	229,0	20,2	9,0	16,8	1,4
Гуляш из говядины	58,83	100	134,0	6,4	9,5	2,6	0,2
Запеканка из творога со сгущенным молоком	58,27	150/25	422,0	25,4	19,7	35,8	3,0
<i>Гарниры</i>							
Рожки отварные	8,59	150	178,0	5,4	4,9	27,9	2,3
Рис отварной	13,47	150	185,0	3,7	6,3	28,5	2,3
Икра кабачковая ( доп.гарнир)	4,95	30	23,0	0,4	1,4	2,3	0,1
<i>Напитки</i>							
Чай с сахаром	1,44	200	41,0	0,2	0,1	10,1	0,8
Чай без сахара	0,48	200	2,0	0,2	0,1	0,1	0
Кофейный напиток витаминизированный	8,16	200	110,0	2,3	1,4	22,0	1,8
Компот из кураги	6,62	200	86,0	1,0	0,0	13,2	1,1
<i>Хлеб</i>							
Хлеб полезный с микронутриентами	1,77	25	53,0	1,8	0,3	10,8	0,9
Батон витаминный с микронутриентами	3,14	25	70,0	2,0	0,5	14,3	1,2

Столярова Е.А. 

Калькулятор  
Мальшева Г.А. 

Директор по  
производству 

\* -+R[-34]C:RC[12] Информация о количестве хлебных единиц в блюде сформирована расчетным методом. Лабораторные исследования не проводились. Показатель может быть использован только для примерной оценки количества хлебных единиц в блюде.