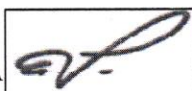


Меню буфетной продукции на 27 ФЕВРАЛЯ 24 г

Согласовано  
 Документов  
 Директор школы №


Наименование блюда	Цена	Выход (г)	Калорийность, Ккал	Белки, г	Жиры, г	Углеводы, г	Примерное количество хлебных единиц*
Масло шоколадное	6,72	10	65,0	0,1	6,2	2,2	0,2
<i>Первые блюда</i>							
Суп картофельный с горохом, мясом, зеленью	25,28	10/250	127,0	8,8	4,1	14,5	1,2
<i>Вторые блюда</i>							
Гуляш из говядины	58,83	100	138,0	9,6	9,6	3,5	0,3
Запеканка из творога со сгущенным молоком	60,04	150/30	437,0	25,7	20,1	38,2	3,2
Фрикассе из индейки	61,26	100	164,0	7,2	14,0	2,0	0,2
<i>Гарниры</i>							
Рис отварной	13,47	150	185,0	3,7	6,3	28,5	2,4
Каша гречневая рассыпчатая	10,59	150	246,0	8,5	7,3	36,6	3,1
<i>Напитки</i>							
Чай с сахаром	1,44	200	41,0	0,2	0,1	10,1	0,8
Чай без сахара	0,48	200	2,0	0,2	0,1	0,1	0
Компот из кураги	6,62	200	86,0	1,0	0,0	13,2	1,1
Сок фруктовый	14,40	200	90,0	0,0	0,0	22,4	1,9
Кофейный напиток витаминизированный	8,16	200	110,0	2,3	1,4	22,0	1,8
<i>Хлеб</i>							
Хлеб полезный с микронутриентами	1,77	25	53,0	1,8	0,3	10,8	0,9
Батон витаминный с микронутриентами	3,14	25	70,0	2,0	0,5	14,3	1,2

Столярова Е.А.




Калькулятор

Мальшева Г.А.



Директор по  
 производству



\* -+R[-34]C:RC[12] Информация о количестве хлебных единиц в блюде сформирована расчетным методом. Лабораторные исследования не проводились. Показатель может быть использован только для примерной оценки количества хлебных единиц в блюде.

Меню буфетной продукции на 27.02.2024 г

Согласовано  
Директор школы



Наименование блюда	Цена	Выход (г)	Калорийность, Ккал	Белки, г	Жиры, г	Углеводы, г	Примерное количество хлебных единиц*
<b>Первые блюда</b>							
Суп картофельный с горохом, мясом, зеленью	25,28	10/250	127,0	8,80	4,10	14,50	1,20
<b>Вторые блюда</b>							
Фрикассе из индейки	61,26	100	164,0	7,20	14,00	2,00	0,20
Гуляш из говядины	58,83	100	134,0	6,40	9,50	2,60	0,20
<b>Гарниры</b>							
Рис отварной	13,47	150	185	3,7	6,3	28,5	2,4
Каша гречневая рассыпчатая	10,59	150	246	8,5	7,3	36,6	3,0
<b>Напитки</b>							
Чай с сахаром	1,44	200	41	0,2	0,1	10,1	0,8
Чай без сахара	0,48	200	2,0	0,2	0,05	0,07	0
Кофейный напиток витаминизированный	8,16	200	110,0	2,30	1,40	22,00	1,80
Компот из кураги	6,62	200	86,0	1,00	0,00	13,20	1,10
<b>Хлеб</b>							
Хлеб полезный с микронутриентами	1,77	25	53	1,8	0,3	10,8	0,9
Батон витаминный с микронутриентами	3,14	25	70,0	2,0	0,5	14,3	1,2

Инженер-технолог

Калькулятор

Горячкина Н.Н.

Косолапова В.Ф.

Директор по производству

Корнева Е.И.

\* Информация о количестве хлебных единиц в блюде сформирована расчетным методом. Лабораторные исследования не проводились. Показатель может быть использован только для примерной оценки количества хлебных единиц в блюде.