


Меню буфетной продукции на 01 ФЕВРАЛЯ 24 г


Согласовано Для
Директор школы №



Наименование блюда	Цена	Выход (г)	Калорийность	Белки, г	Жиры, г	Углеводы, г	Примечание	количество	столько
Холодные блюда									
Масло сливочное	8,74	10	66,0	0,1	7,3	0,1		0	
Первые блюда									
Суп с вермишелью и картофелем, с куриным филе, зеленью	16,62	10/250	108,0	5,6	3,0	15,0		1,2	
Вторые блюда									
Индейка с булгуром	67,86	200	375,0	14,2	18,7	37,6		3,1	
Биточки " Школьные"	51,35	100	249,0	16,0	16,7	8,6		0,7	
Гарниры									
Овощи тушеные	23,56	150	126,0	3,2	6,3	14,1		1,2	
Напитки									
Чай с сахаром	1,44	200	41,0	0,2	0,1	10,1		0,8	
Чай без сахара	0,48	200	2,0	0,2	0,1	0,1		0	
Компот из кураги	6,62	200	86,0	1,0	0,0	13,2		1,1	
Чай с лимоном	2,76	200/7	43,0	0,3	0,1	10,3		0,9	
Хлеб									
Хлеб полезный с микронутриентами	1,77	25	53,0	1,8	0,3	10,8		0,9	
Батон витаминный с микронутриентами	3,14	25	70,0	2,0	0,5	14,3		1,2	

Столярова Е.А. 

Калькулятор
Малышева Г.А. 

Директор по
производству 

* -+R[-34]C:RC[12] Информация о количестве хлебных единиц в блюде сформирована расчетным методом. Лабораторные исследования не проводились. Показатель может быть использован только для примерной оценки количества хлебных единиц в блюде.

Меню буфетной продукции на 01.02.2024 г

Согласовано
Директор школы

Наименование блюда	Цена	Выход (г)	Калорийность, Ккал	Белки, г	Жиры, г	Углеводы, г	Примерное количество хлебных единиц*
Холодные блюда							
Масло сливочное	8,74	10	66,0	0,10	7,30	0,10	0,00
Первые блюда							
Суп с вермишелью и картофелем с куриным филе, зеленью	16,62	10/250	108,0	5,60	3,00	15,00	1,20
Вторые блюда							
Индейка с булгуром	67,86	200	377,0	15,60	19,90	34,90	2,90
Биточка "Школьные"	51,35	100	249,0	16,00	16,70	8,60	0,80
Гарниры							
Овощи тушеные	23,56	150	126	3,2	6,3	14,1	1,2
Напитки							
Чай с сахаром	1,44	200	41	0,2	0,1	10,1	0,8
Чай без сахара	0,48	200	2,0	0,2	0,05	0,07	0
Компот из кураги	6,62	200	86,0	1,00	0,00	13,20	1,10
Чай с лимоном	2,76	200/7	43,0	0,30	0,10	10,30	0,90
Хлеб							
Хлеб полезный с микронутриентами	1,77	25	53	1,8	0,3	10,8	0,9
Батон витаминный с микронутриентами	3,14	25	70,0	2,0	0,5	14,3	1,2

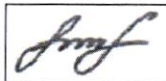
Инженер-технолог

Горячкина Н.Н.




Калькулятор

Косолапова В.Ф.



Директор по производству

Корнева Е.И.



* Информация о количестве хлебных единиц в блюде сформирована расчетным методом. Лабораторные исследования не проводились. Показатель может быть использован только для примерной оценки количества хлебных единиц в блюде.